

FURY Of The FURRIES

MACINTOSH REFERENCE CARD

SYSTEM REQUIREMENTS

Minimum 68020 processor.
256 colour 12" monitor.
Minimum 4 MB memory.
System 7.0 or higher.
5 MB available hard disk space.


INSTALLATION

As this game has been compressed onto diskettes it must first be decompressed onto your hard disk before you can play.

1. Insert Disk 1 into the drive and double-click on the **Fury Of The Furries.SEA** icon.
2. A window appears asking you to load the last segment insert Disk #3.
3. Another window appears asking you where on your hard disk you wish to put the game.
4. You will then be asked to insert Disk 1 (segment #1), then Disk 2 (segment #2), and then Disk 3 again (last segment).

To start the game, open the *Fury of the Furries* folder and double click on the **Fury of the Furries** icon.

CHOOSE A LANGUAGE

The language is automatically chosen according to your System. However, you can change it by pressing  as you start the game.

Modifications for the Macintosh version

This version is not password protected, so you don't have to enter a protection code as stated in the manual.

Also, the **D** button enabling you to speed up the game is inactive in this version.

MAIN MENU

About Fury

To find out more about Atreid and the authors of the game.

Game Menu

New game:

Select this option to start a new game, then enter your name. The program will automatically save your game every five levels with your name and current level.

Old game:

Allows you to continue a previous game.

Resume game:

Allows you to return to a game you have **Paused**.

Quit:

Quits the game and returns to the Finder.

Options Menu

Screen options:

Depending on the power of your computer you can choose different graphics options - 16 or 256 colours, small or large game window (this only applies to 13" monitors or larger), text display of one line at a time or all the lines. Of course, you may configure the game to your liking using all three options.

Sounds and music:

Check the sound and music checkboxes if you wish to hear music and effects during the game.

Keyboard configuration:

You may redefine the movement and action keys to suit yourself.

Note: Fury of the Furies is completely compatible with *MacEnjoy*® joystick adapters.

GAME COMMANDS



Sound on/off

Music on/off



Pause

 et 

(number pad) - adjusts volume up and down

  o 

Displays small or large game window

  o 

Displays game window with all lines, or one line at a time



Tiny blows up

Abandon game and return to Main Menu

Quit game and return to Finder

FURY Of The FURRIES

CARTE DE REFERENCE MACINTOSH

ENVIRONNEMENT NÉCESSAIRE

Microprocesseur 68020 minimum.

Ecran 12" en 256 couleurs.

4 Mo minimums.

Système 7.0 ou supérieur.

5 Mo de place disponible sur disque dur.


INSTALLATION

Le jeu étant compacté sur les disquettes, vous devez obligatoirement le décompacter sur votre disque dur pour y jouer.

1. Insérez la disquette 1 dans le lecteur et double cliquez sur l'icône **Fury Of The Furries.SEA**
2. Une fenêtre s'affiche vous demandant de charger le dernier segment [insérez la disquette #3].
3. Une autre fenêtre s'affiche vous demandant ensuite de localiser l'endroit de votre disque dur où vous souhaitez placer le jeu.
4. L'ordinateur vous demande ensuite d'insérer la disquette 1 (segment #1), puis la 2 (segment #2) et de nouveau la 3 (dernier segment).

Pour commencer à jouer, allez dans le répertoire *Fury Of The Furries*, et double cliquez sur l'icône **Fury of the Furries**.

CHOIX DU LANGUAGE

La langue est automatiquement choisie en fonction de votre système. Cependant, vous pouvez la modifier en appuyant sur la touche  en même temps que vous lancez le jeu.

MODIFICATIONS DE LA VERSION MACINTOSH

Cette version n'est pas protégée. Vous n'avez donc pas à entrer de code de protection comme il vous est indiqué dans le manuel.

De même, la touche **D** permettant d'accélérer le jeu est inactive sur cette version.

MENU PRINCIPAL

A propos de Fury

Pour en savoir plus sur la société et les auteurs du jeu.

Menu Jeu

Nouvelle partie:

Pour commencer une nouvelle partie, vous devez choisir cette option, puis entrer votre nom. Le jeu sauvegardera automatiquement votre partie tous les 5 niveaux avec votre nom et le niveau en cours.

Ancienne partie:

Ceci vous permet de continuer une précédente partie.

Retour au jeu:

Permet de revenir au jeu lorsque vous faites **Pause**.

Quitter:

Quitte le jeu et revient au Finder.

Menu Options:

Options d'affichage:

Suivant la puissance de votre ordinateur, vous pouvez sélectionner ici différentes options graphiques: 16 ou 256 couleurs, petite ou grande fenêtre de jeu (uniquement sur les moniteurs de plus 13" minimum), affichage d'une ligne sur deux ou de toutes les lignes. Bien entendu, vous pouvez entièrement combiner ces 3 options.

Sons et musiques:

cochez la case du son ou de la musique si vous voulez en avoir pendant le jeu.

Configuration clavier:

pour un plus grand confort d'utilisation, vous avez la possibilité de redéfinir vos propres touches de déplacement et d'action.

Important: Fury of the Furries est entièrement compatible avec les adaptateurs de joystick du type MacEnjoy®.

COMMANDES PENDANT LE JEU



Son marche/arrêt

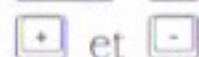


Musique marche/arrêt


Pause




(pavé numérique) - augmente et diminue le volume sonore



Affiche une petite ou une grande fenêtre de jeu



Affiche la fenêtre de jeu avec toutes les lignes ou une ligne sur deux



Suicide du Tiny



Abandon de la partie et retour au menu principal



Abandon du jeu et retour au Finder

FURY Of The FURRIES

REFERENZKARTE FÜR MACINTOSH

SYSTEMANFORDERUNGEN

Mindestens 68020er Prozessor
12-Zoll-Monitor, 256 Farben
Mindestens 4 MB Arbeitsspeicher
System 7.0 oder höher
5 MB freien Speicherplatz auf der Festplatte

INSTALLATION

Das Spiel ist auf den Disketten komprimiert und muß vor dem Starten auf der Festplatte dekomprimiert werden.

1. Legen Sie Diskette 1 in das Laufwerk ein, und doppelklicken Sie auf das Symbol **Fury Of The Furries.SEA**.
2. Ein Fenster erscheint, in dem Sie aufgefordert werden, den letzten Teil des Spiels (Diskette 3) zu installieren.
3. Ein weiteres Fenster erscheint, in dem Sie aufgefordert werden, anzugeben, wo auf der Festplatte das Spiel installiert werden soll.
4. Sie werden daraufhin aufgefordert, zuerst Diskette 1 (1. Teil), dann Diskette 2 (2. Teil) und schließlich nochmals Diskette 3 (letzter Teil) in das Laufwerk einzulegen.

Um das Spiel zu starten, doppelklicken Sie im Ordner *Fury Of The Furries*, auf das Symbol **Fury of the Furries**.

SPRACHE

Die Sprache paßt sich automatisch Ihrem System an. Auf Wunsch können Sie aber eine beliebige Sprache wählen, indem Sie beim Starten des Spiels die



Taste drücken.

ÄNDERUNGEN BEI DER MACINTOSH-VERSION

Diese Version ist nicht kopiergeschützt. Sie brauchen daher im Gegensatz zu den Angaben im Benutzerhandbuch kein Passwort einzugeben.

Die Taste **D** mit der das Spiel beschleunigt werden kann, ist in der Macintosh-Version nicht aktiv.

HAUPTMENÜ

Über Fury

Informationen über die Herstellerfirma und die Autoren dieses Spiels.

Menü Spiel

Neues Spiel: Um ein neues Spiel zu beginnen, müssen Sie diese Option wählen und Ihren Namen eingeben. Das Programm speichert Ihr Spiel jeweils nach 5 Ebenen automatisch unter Ihrem Namen und der aktuellen Ebene ab.

Altes Spiel: Mit dieser Option können Sie ein früheres Spiel wiederaufnehmen.

Zurück zum Spiel: Mit dieser Option können Sie das Spiel nach einer **Pause** wiederaufnehmen.

Beenden: Beendet das Programm und geht zurück zum Finder.

Menüoptionen:






















Darstellungsoptionen: Je nach Rechenleistung Ihres Computers können Sie hier verschiedene Grafikoptionen wählen: 16 oder 256 Farben, kleines oder großes Spielfenster (nur auf Monitoren von mindestens 13 Zoll), Einblendung jeder zweiten Zeile oder aller Zeilen. Selbstverständlich können alle drei Optionen miteinander kombiniert werden.

Sound und Musik: Markieren Sie auf Wunsch das Optionsfeld für Sound bzw. Musik.

Tastaturkonfiguration: Für eine bequemere Bedienung können Sie die Bewegungs- und Aktionstasten frei belegen.

Wichtig: Fury of the Furies ist vollständig mit den Joystickadaptern vom Typ MacEnjoy[®] kompatibel.

BEFEHLE WÄHREND DES SPIELS

 	Sound ein/aus
 	Musik ein/aus
 	Pause
 et 	(numerische Tastatur) – reguliert die Lautstärke
   	Blendet ein kleines oder großes Spielfenster ein
   	Blendet alle Zeilen oder nur jede zweite Zeile des Spielfensters ein
	Tiny begeht Selbstmord
 	Beendet das aktuelle Spiel und geht zurück zum Hauptmenü
 	Beendet das Programm und geht zurück zum Finder

FURY Of The FURRIES

SCHEDA TECNICA MACINTOSH

REQUISITI DI SISTEMA

Microprocessore 68020 o superiore

Schermo a 256 colori, 12 pollici

Almeno 4 Mb

System 7.0 o superiore.

5 Mb di spazio disponibile su disco rigido.


INSTALLAZIONE

Poichè il gioco è compresso su dischi floppy, per poter giocare bisogna decomprimerlo sul disco duro.

1. Inserire il disco 1 nell'unità floppy e fare doppio clic sull'icona **Fury Of The Furries.SEA**.
2. Verrà visualizzata una finestra che richiederà di caricare l'ultimo segmento (inserire il dischetto 3).
3. Successivamente verrà visualizzata un'altra finestra che richiederà di localizzare il luogo del disco duro dove si vuole mettere il gioco.
4. Successivamente il computer chiederà di inserire il disco 1 (segmento 1), poi il 2 (segmento 2) e di nuovo il 3 (ultimo segmento).

Per iniziare a giocare, andare nella directory *Fury Of The Furries*, e fare doppio clic sull'icona **Fury of the Furries**.

SCELTA DELLA LINGUA

A seconda del sistema che si possiede la scelta della lingua verrà eseguita automaticamente. Tuttavia, si può cambiare la scelta premendo il tasto  nello stesso momento in cui il gioco viene avviato.

MODIFICHE DELLA VERSIONE MACINTOSH

Questa versione non è protetta. Non bisogna quindi inserire il codice di protezione come è indicato nel manuale.

In questa versione il tasto **D** che consente di velocizzare il gioco è disattivato.

MENU PRINCIPALE

Informazioni su Fury

Se si vogliono ulteriori informazioni sulla società e gli ideatori del gioco.

Menu Gioco

Nuova partita

Per incominciare una nuova partita, bisogna scegliere questa opzione e inserire il nome del giocatore. Il gioco salverà automaticamente la partita dopo aver completato 5 livelli con il nome e il livello attuale.

Partita precedente:

Consente di continuare una partita precedente.

Ritorno al gioco:

Consente di tornare al gioco quando si preme **Pausa**.

Abbandonare:

Consente di abbandonare il gioco e tornare a Finder.

Menu Opzioni:

Opzioni di

visualizzazione:

A seconda della potenza del computer che si possiede, si possono selezionare diverse opzioni grafiche: 16 o 256 colori, piccola o grande finestra di gioco (soltanto sui monitor di più di 13 pollici minimi), visualizzazione di una riga su due o di tutte le righe. Ovviamente queste opzioni possono essere completamente combinate.

Suoni e musiche:

se si vogliono sentire suoni e musiche durante il gioco segnare con una tacca la casella del suono o della musica.

Configurazione
della tastiera:

per un'utilizzazione più comoda della tastiera i tasti freccia e di azione possono essere ridefiniti.

Importante: Fury of the Furries è completamente compatibile con gli adattatori di joystick del tipo MacEnjoy®.

COMANDI DURANTE IL GIOCO



Suono attivato/disattivato

Musica attivata/disattivata

Pausa

 et 

(tastierino numerico) - aumenta e diminuisce il volume sonoro

  o 

Consente di visualizzare una piccola o una grande finestra di gioco

  o 

Consente di visualizzare la finestra di gioco con tutti i righe o con righe alternati



Consente al Tiny di suicidarsi

Consente di abbandonare la partita e ritornare al menu principale

Consente di abbandonare il gioco e ritornare al Finder

FURY Of The FURRIES

TARJETA DE REFERENCIA MACINTOSH

REQUISITOS DEL SISTEMA

Microprocesador 68020 ó superior.

Pantalla de 12 pulgadas con resolución de 256 colores.

4 MB de memoria como mínimo.

Sistema 7.0 ó superior.

5 MB de espacio disponible en el disco duro.


INSTALACION

Este juego está comprimido en los disquetes, por lo que, para su instalación en el disco duro, hay que proceder a su descompresión del siguiente modo:

1. Introduzca el disquete 1 en la unidad y haga doble clic en el icono **Fury Of The Furries.SEA**.
2. Aparecerá una ventana pidiéndole que cargue la última parte del juego (introduzca el disquete nº 3).
3. Aparecerá otra ventana preguntándole el lugar del disco duro donde desea instalar el juego.
4. A continuación, el ordenador le pedirá que introduzca el disquete 1, luego el 2 y, finalmente, el 3.

Para empezar a jugar, vaya al directorio *Fury Of The Furries*, y haga doble clic en el icono de **Fury of the Furries**.

ELECCION DEL IDIOMA

El idioma se elige automáticamente en función del sistema que utilice. No obstante, puede modificarlo con sólo pulsar la tecla  al tiempo que inicia el juego.

MODIFICACION DE LA VERSION MACINTOSH

Esta versión del juego no está protegida. Por ello, no tendrá que introducir un código de protección como se le indica en el manual.

Asimismo, la tecla **D**, que permite acelerar el juego, estará inactiva en esta versión.

MENU PRINCIPAL

Acerca de Fury

Para informarse acerca de la empresa y los autores del juego.

Menú de juego

Nueva partida:

Elija esta opción para empezar una nueva partida; a continuación, escriba su nombre. El juego guardará automáticamente la partida en todos los 5 niveles con su nombre y el nivel actual.

Partida anterior:

Esta opción le permite continuar una partida anterior.

Reanudar el juego:

Podrá reanudar el juego tras pulsar **Pausa**.

Salir:

Sale del juego y regresa a Finder.

Menú de opciones:

Opciones de
visualización:

Según su versión de ordenador, podrá seleccionar en este apartado diferentes opciones gráficas: 16 ó 256 colores, ventana de juego pequeña o grande (sólo para monitores de 13 pulgadas como mínimo), visualización de una línea de cada dos o de todas las líneas. Naturalmente, podrá combinar las tres opciones como desee.

Efectos sonoros
y música:

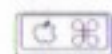
Seleccione el cuadro de sonido o de música para que se oigan durante el juego.

Configuración del
teclado:

Para mayor comodidad de uso, tiene la posibilidad de volver a configurar las teclas de desplazamiento y de acción.

Importante: Fury of the Furries es completamente compatible con los adaptadores de palanca de mandos del tipo *MacEnjoy*®.

COMANDOS DURANTE EL JUEGO:



S

Activación y desactivación del sonido



M

Activación y desactivación de la música



P

Pausa



et -

(teclado numérico) para subir y bajar el volumen



1

ó 2

Selección de una ventana de juego pequeña o grande



3

ó 4

Visualización de la ventana de juego con todas las líneas o una línea sobre dos



ESC

Suicidio de Tiny



G

Abandono de la partida y regreso al menú principal



Q

Abandono de la partida y regreso al Finder

